

# Danskernes viden om vold i hjemmet

Mary Fonden

Januar 2021





# Rapporten behandler 4 delemner

- 01 Sociale forskelle i udsathed for partnervold
- 02 Kønsforskelle og fysisk og psykisk partnervold
- 03 Ansvar for at stoppe partnervold
- 04 Partnervold og social arv
- 05 Om undersøgelsen

## 00. Generelt om danskernes viden

# Danskerne tror, at 9% af befolkningen har været udsat for fysisk partnervold, og at 15% har været udsat for psykisk partnervold

Nærværende undersøgelse skal belyse danskernes viden om partnervold i hjemmet. Denne viden om vold i hjemmet undersøges på fire forskellige områder.

Formålet er bl.a. at afdække, hvorvidt danskernes viden om vold i hjemmet stemmer overens med forskningsresultater fra en række nyere danske undersøgelser på området.

Undersøgelsen afdækker danskernes viden og formodninger om vold i hjemmet på fire forskellige områder.

1. Sociale forskelle i udsathed for partnervold
2. Kønsforskelle og fysisk og psykisk partnervold
3. Ansvar for at stoppe partnervold
4. Partnervold og social arv

Figuren til højre viser danskernes typiske svar, når vi spørger dem om, hvor mange ud af 1.000 danskere, de tror, har været udsat for fysisk og psykisk partnervold. Vi har omregnet deres svar til procenter.

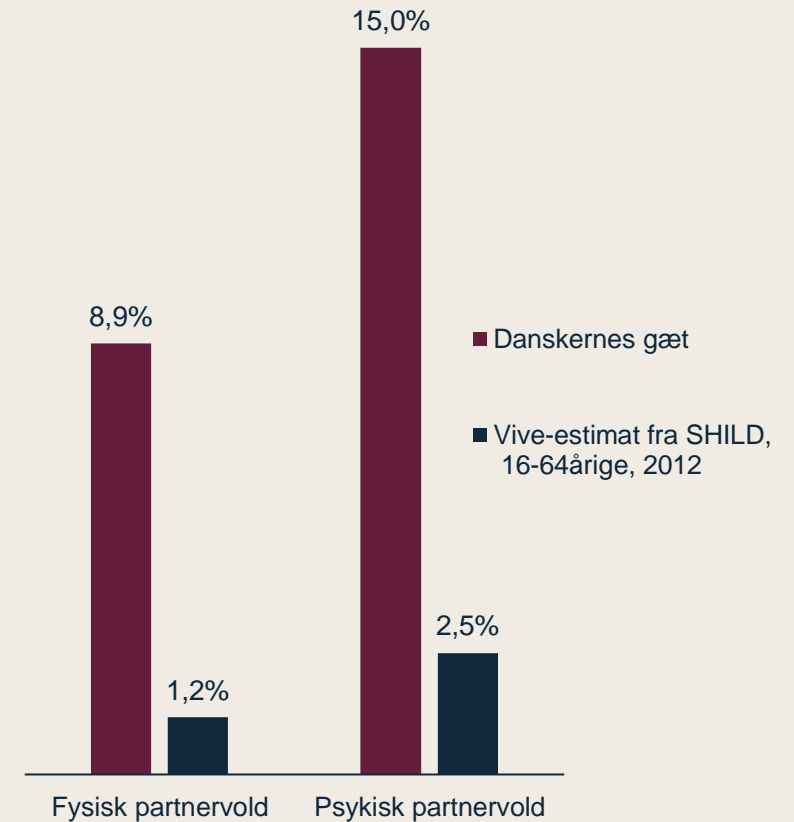
Det typiske bud blandt danskerne er, at 9% af befolkningen inden for det seneste år har været udsat for fysisk partnervold, mens danskerne typisk tror, at 15% har været udsat for psykisk partnervold.

Figuren sammenligner danskernes bud med resultatet af VIVE's SHILD-analyse, der i 2012 afdækkede udbredelsen af partnervold.

I den sammenligning lader danskerne til at overestimere udbredelsen af partnervold. Dette kan både skyldes, at danskerne i vores måling er mere tilbøjelige til at vælge høje heltal, som fx 10 og 100, hvilket trækker det typiske gæt op. Det kan dog også skyldes, at VIVE's spørgeskemaundersøgelse bygger på selvindberettet oplevelse af partnervold, og derfor dækker over et stort mørketal.

Det sande tal for udbredelsen af partnervold skal derfor formentlig findes mellem danskernes typiske gæt og VIVE's estimat.

Hvor mange ud af 1.000 voksne danskere, tror du, har været udsat for fysisk og psykisk partnervold det seneste år



**Note:** Medianen er valgt til at afdække det typiske gæt, da enkelte særdeles høje svar trækker gennemsnittet op. Medianen giver derfor et bedre billede af de typiske svar.

1.

Sociale forskelle i  
udsathed for partnervold

# Eksisterende viden og hovedresultater

## Eksisterende viden

---

VIVE har med rapporten "Psykisk partnervold – en kvantitativ kortlægning" (2018) undersøgt sammenhængen mellem hhv. uddannelse og beskæftigelse og forekomsten af fysisk og psykisk partnervold.

Rapportens datagrundlag viser som tendens, at kvinder med mindre uddannelse hyppigere end dem med mere uddannelse har erfaret at være udsat for psykisk eller fysisk partnervold inden for det sidste år. Samme mønstre findes, når man fokuserer på betydningen af arbejdsmarkedstilknytning: Kvinder, som ikke er i beskæftigelse, har hyppigere været udsat for psykisk og fysisk partnervold i forhold til beskæftigede kvinder. Begge mønstre er imidlertid uklare for mænd.

Dette stemmer overens med resultater fra øvrige skandinaviske undersøgelser om partnervold, der b.l.a. finder at:

- Partnervold oftere forekommer blandt den yngre del end blandt den ældre del af befolkningen.
- Der er en social skævhed i udsathed for partnervold: Socialt udsatte kvinder (kvinder som er lavt uddannede, står uden for arbejdsmarkedet, eller som har en dårlig økonomi), har større risiko for at opleve partnervold i forhold til kvinder med flere ressourcer, og lavt uddannede og socialt udsatte kvinder er hyppigere udsat for gentagen og grovere vold end kvinder med mere uddannelse.
- Risikoen for partnervold øges, hvis man på undersøgelsestidspunktet er registreret som enlig/eneforsørger eller er skilt/separeret. Disse fund tyder således på, at en del af den vold, der begås, bliver udøvet af en kæreste eller ægtefælle, som man ikke længere danner par med.

Mary Fonden ønsker på den baggrund at undersøge, om danskernes viden og tanker om udbredelsen af partnervold stemmer overens med forskningens resultater om sociale forskelle i partnervold.

## Resultater

---

Vi afdækker følgende om danskernes viden:

Danskerne tror, at danskere uden for beskæftigelse oftere rammes af partnervold end danskere, der er i arbejde eller under uddannelse.

Danskerne tror også, at danskere med korte uddannelser oftere rammes af partnervold end danskere med lange uddannelser. På begge disse punkter harmonerer danskernes viden med forskningens resultater om udbredelsen af partnervold.

Danskerne tror, at danskere, der bor med deres partner, oftere rammes af partnervold end enlige danskere.

## 1. Sociale forskelle i udsathed for partnervold

# Danskerne tror, at danskere uden for beskæftigelse oftere rammes af partnervold end danskere, der er i arbejde eller under uddannelse

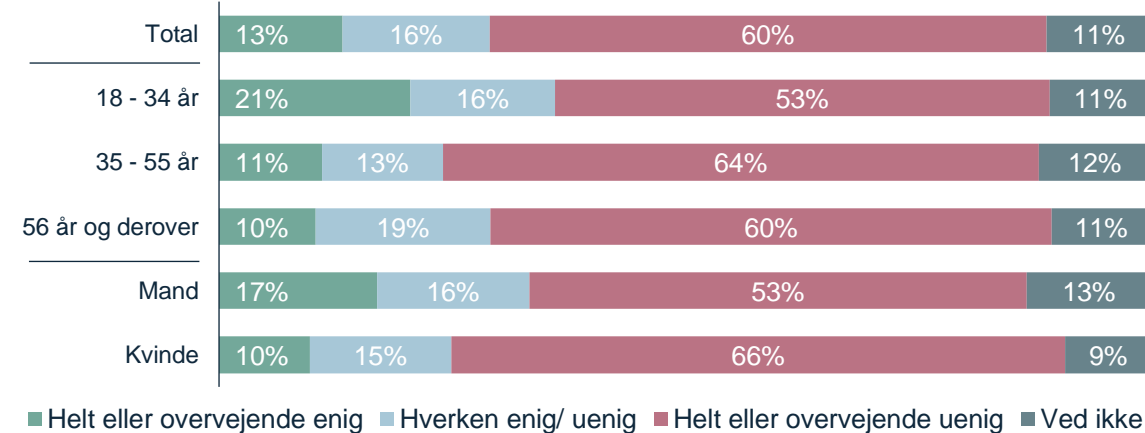
Når danskerne gætter på andelen af danskere på førtidspension, der er udsat for fysisk partnervold, er det gennemsnitlige gæt 15,4%. Det tilsvarende gæt er 11,8% for danskere i beskæftigelse. Danskerne tror altså, at andelen, der udsættes for partnervold, er større blandt mere socialt udsatte grupper. Det samme mønster ses for psykisk partnervold.

Det er dog ikke sådan, at danskerne *kun* tror, at partnervold forekommer blandt socialt udsatte: Kun 13% af danskerne er helt eller overvejende enige i, at partnervold stort set kun forekommer blandt socialt udsatte. Ideen om, at partnervold stort set kun forekommer blandt socialt udsatte, er lidt mere udbredt blandt de 18-34-årige end de andre aldersgrupper – her mener 21%, at partnervold stort set kun sker blandt socialt udsatte. Denne holdning er også en smule mere udbredt blandt mænd end blandt kvinder.

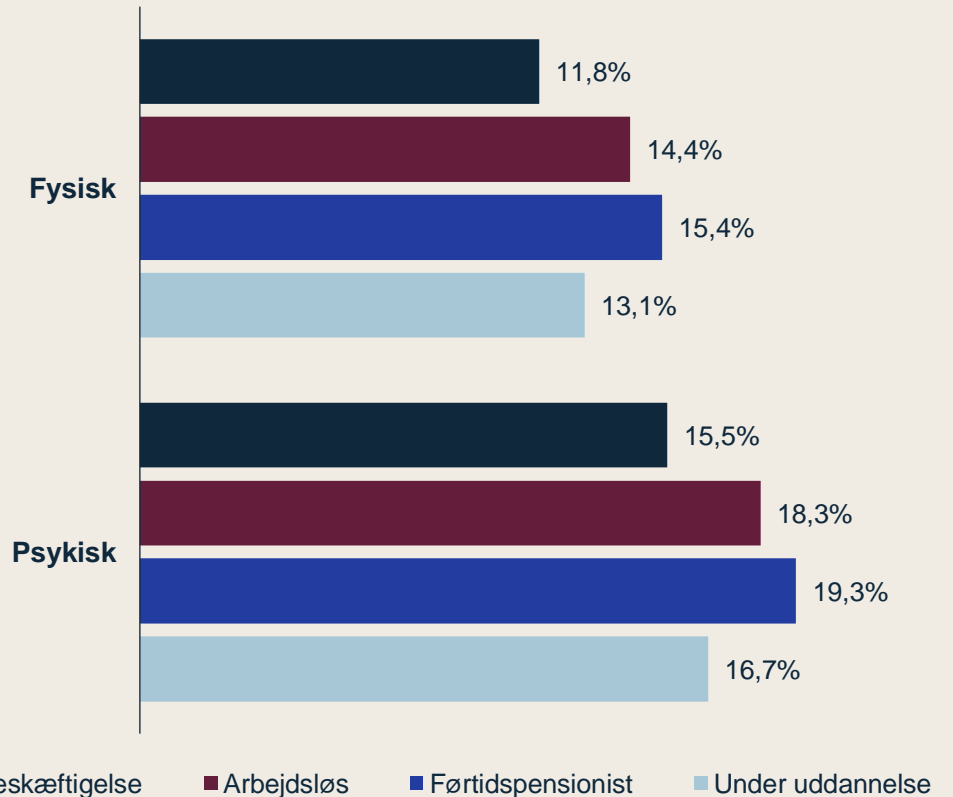
### Hvor enig eller uenig er du i følgende udsagn?

#### Partnervold i Danmark forekommer stort set kun blandt socialt udsatte grupper

N = 1.036



### Danskernes forventning til hvor mange der i løbet af det seneste år har været udsat for partnervold og beskæftigelse



Kilde: Epinion spørgeskemaundersøgelse med conjointeksperiment med 4.156 vurderede personprofiler vurderet af 1.036 national repræsentative danskere

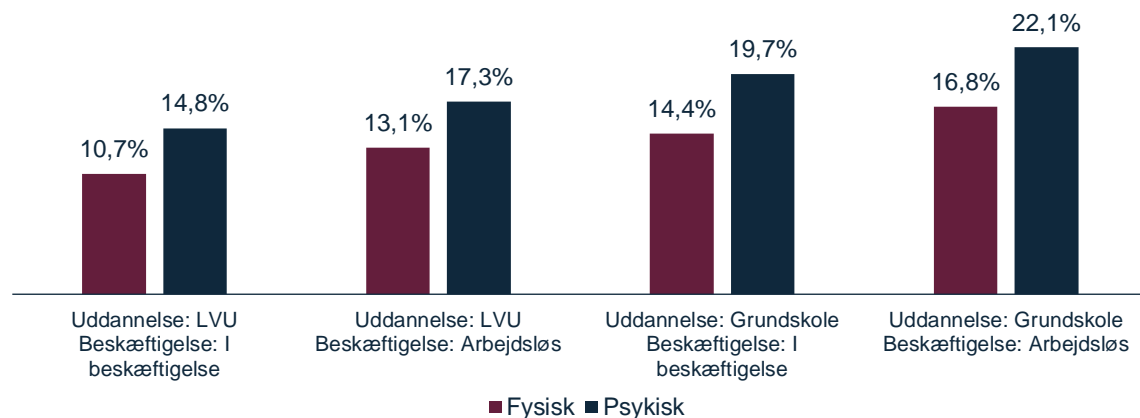
## 1. Sociale forskelle i udsathed for partnervold

# Danskerne tror, at danskere med korte uddannelser oftere rammes af partnervold end danskere med lange uddannelser

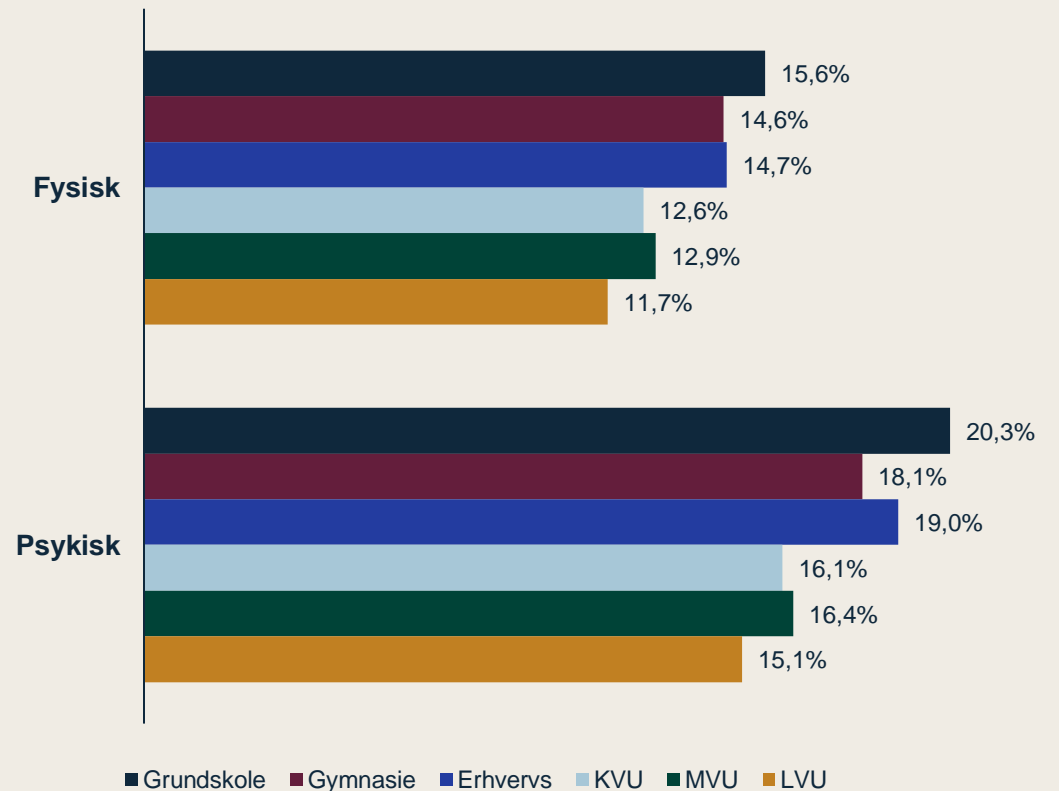
Når vi beder danskerne gætte på, hvor stor en andel af danskere med grundskole som højest fuldførte uddannelse der er udsat for fysisk partnervold, er det gennemsnitlige gæt 15,6%. Det tilsvarende gæt for danskere med en lang videregående uddannelse er 11,7%. Danskerne tror altså, at andelen, der udsættes for fysisk partnervold, er større blandt mere socialt udsatte grupper. Det samme mønster ses for psykisk partnervold.

Nedenstående figur viser danskernes forventninger til, hvor mange ud af 1.000 danske 35-årige kvinder, der er udsat for psykisk og fysisk partnervold – vi lader de 35-årige kvinder variere ift. uddannelsesniveau og beskæftigelse. Vi ser, at danskerne forventer, at både fysisk og psykisk partnervold er langt mere udbredt blandt de udsatte.

### Danskernes forventning til hvor mange der rammes af partnervold: Fire profiler, uddannelse og beskæftigelse



### Danskernes forventning til hvor mange der i løbet af det seneste år har været udsat for partnervold og uddannelse



Kilde: Epinion spørgeskemaundersøgelse med conjointeksperiment med 4.156 vurderede personprofiler vurderet af 1.036 national repræsentative danskere

## 1. Sociale forskelle i udsathed for partnervold

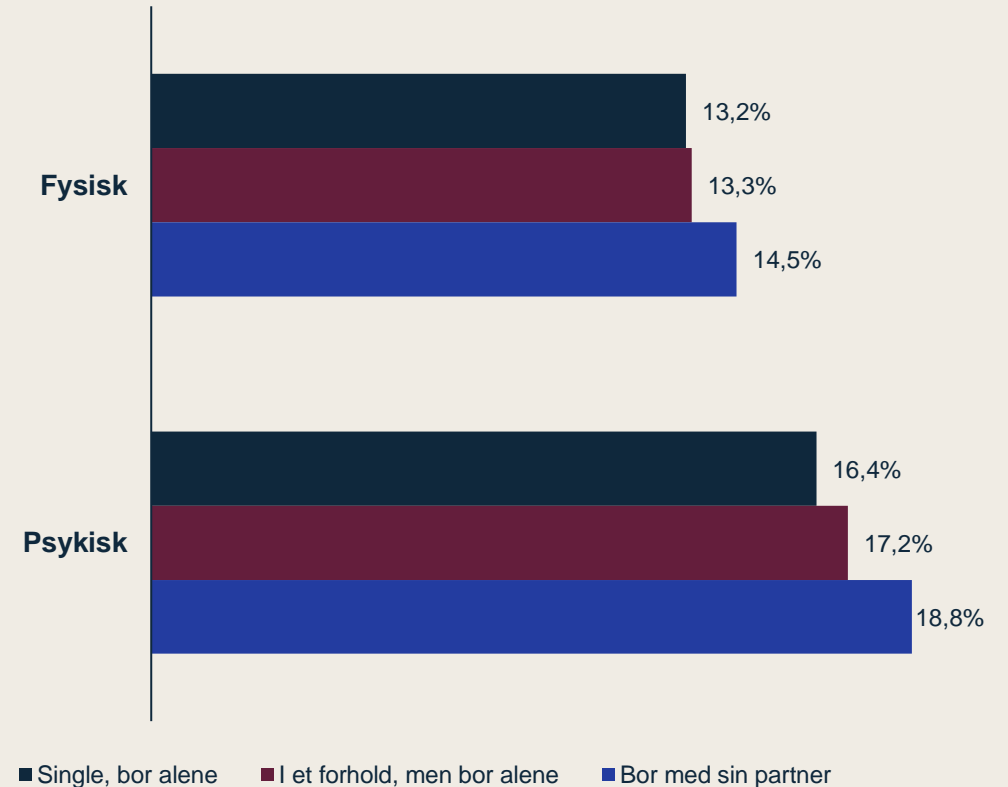
# Danskerne tror, at danskere, der bor med deres partner, oftere rammes af partnervold end enlige danskere – og det harmonerer ikke med forskningen

Når vi beder danskerne gætte på, hvor stor en andel af danskere, som bor alene, der er udsat for fysisk partnervold, er det gennemsnitlige gæt 13%. Det gælder, hvad enten danskerne spørges indtil personer i et forhold eller personer, der er single.

Det tilsvarende gæt for danskere, der bor med deres partner, er 14,5%. Danskerne tror altså, at andelen, der udsættes for fysisk partnervold, er større blandt danskere, der bor med deres partner.

Dette harmonerer ikke med forskningen, der viser, at risikoen for partnervold øges, hvis man på undersøgelsestidspunktet er registreret som enlig/eneforsørger eller er skilt/separeret

## Danskernes forventning til hvor mange der i løbet af det seneste år har været udsat for partnervold og civilstand



Kilde: Epinion spørgeskemaundersøgelse med conjointeksperiment med 4.156 vurderede personprofiler vurderet af 1.036 national repræsentative danskere



2.

## Kønsforskelle og fysisk og psykisk partnervold

# Eksisterende viden og hovedresultater

### Eksisterende viden

---

Ud fra den eksisterende litteratur om og undersøgelser af udbredelsen af partnervold i Danmark og det øvrige Skandinavien fremgår det, at partnervold oftere rammer kvinder end mænd.

VIVE har med rapporten "Psykisk partnervold – en kvantitativ kortlægning" (2018) undersøgt forekomsten af fysisk og psykisk partnervold, som mænd og kvinder har oplevet. Kortlægningen viser, at mens 0,7% af danske mænd mellem 16 og 64 år rapporterer at have været udsat for fysisk partnervold inden for det seneste år, er det samme tilfældet for 1,6% af kvinderne – over en dobbelt så stor andel. Det samme mønster gør sig gældende for psykisk partnervold. Her rapporterer 1,2% af mændene at have været udsat for vold inden for det seneste år, mens det samme gælder 3,9% af kvinderne.

Forskningen viser altså, at partnervold, fysisk såvel som psykisk, langt oftere rammer danske kvinder end danske mænd.

Med udgangspunkt i denne viden ønsker Mary Fonden at undersøge danskernes viden og forståelse af partnervolden og forskelle mellem kønnene, herunder om danskernes viden og forståelse stemmer overens med eksisterende viden på området.

### Resultater

---

Danskerne tror, at kvinder er mere udsatte for partnervold end mænd. Dette mønster stemmer overens med forskningens resultater og ses både hos mænd og kvinder.

Danskerne synes dog at underestimere forskellen mellem, hvor ofte hhv. mænd og kvinder udsættes for partnervold ift forskningens resultater.

Kvinder ser partnervold som et større problem i Danmark, end mænd gør.

## 2. Kønsforskelle og fysisk og psykisk partnervold

# Danskerne tror, at kvinder er mere udsatte for partnervold end mænd. Dette mønster ses både hos mænd og kvinder – men danskerne undervurderer kønsforskellen

Når vi beder danskerne gætte på, hvor stor en andel af danske kvinder, der er udsat for fysisk partnervold, er det gennemsnitlige gæt 15,5%. Det tilsvarende gæt er 10,2%, når vi spørger danskerne om udbredelsen blandt danske mænd. På dette punkt harmonerer danskernes viden med forskningens resultater, nemlig at partnervold oftere rammer kvinder end mænd.

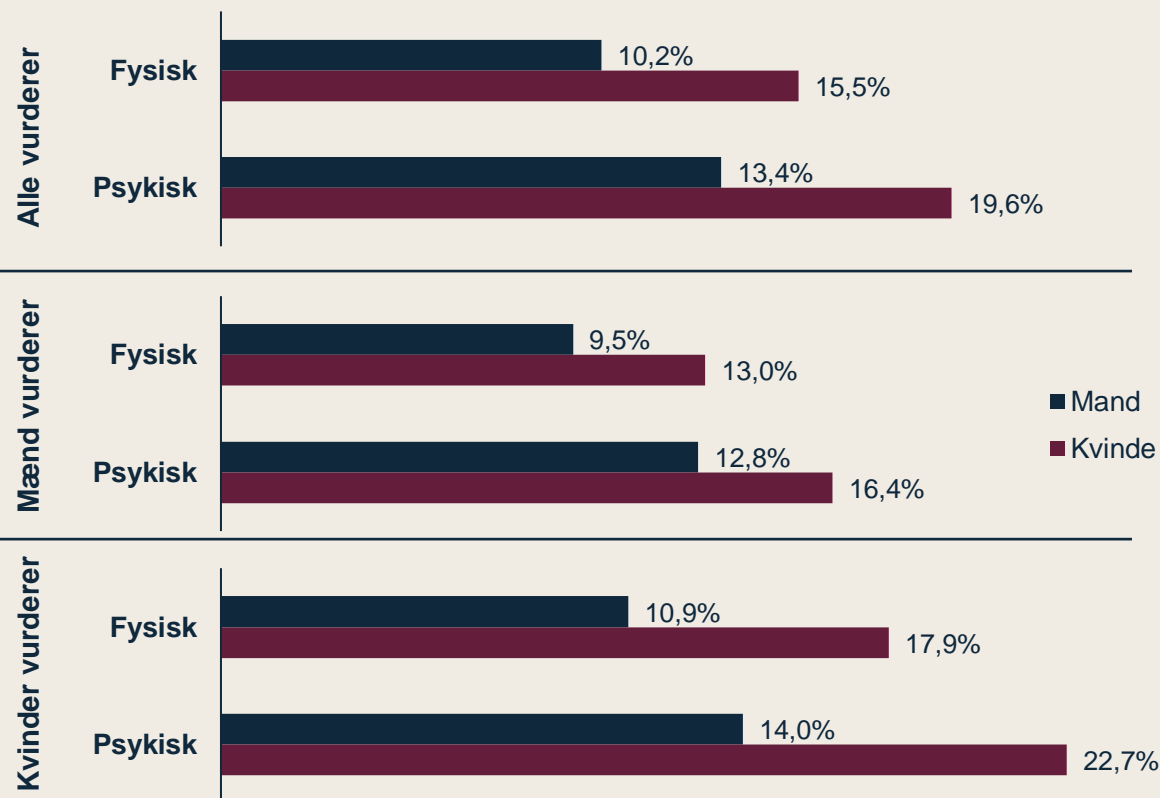
Vi finder det samme mønster, når vi spørger danskerne ind til psykisk partnervold: Også her forventer danskerne, at partnervold er langt mere udbredt blandt kvinder (19,6%) end blandt mænd (13,4%).

I begge tilfælde lader danskerne dog til at undervurdere kønsforskellen i udbredelsen af partnervold: Den eksisterende forskning peger på, at fysisk partnervold rammer over dobbelt så mange kvinder, mens psykisk partnervold rammer mere end tre gange så mange kvinder. Disse forskelle er mindre, når vi beder danskerne vurdere udbredelsen af partnervold blandt hhv. mænd og kvinder.

Det er ikke kun kvinder, der gætter på, at partnervolden er mere udbredt blandt kvinder: Såvel mænd som kvinder gætter på, at både fysisk og psykisk partnervold oftere har kvindelige ofre end mandlige ofre. Det ses dog, at det især er mændene, der lader til at underestimere kønsforskellen i, hvor ofte mænd og kvinder udsættes for partnervold: Mændene gætter kønsforskellen i udbredelse til omkring 3,5 procentpoint, mens kvinderne gætter på omkring 8 procentpoints forskel i udbredelsen.

Det ses endvidere, at mænd generelt tror, at partnervold er mindre udbredt, end kvinder tror.

### Danskernes forventning til hvor mange der i løbet af det seneste år har været udsat for partnervold og køn



Kilde: Epinion spørgeskemaundersøgelse med conjointeksperiment med 4.156 vurderede personprofiler vurderet af 1.036 national repræsentative danskere

## 2. Kønsforskelle og fysisk og psykisk partnervold

# Kvinder ser partnervold som et større problem i Danmark, end mænd gør

Når vi spørger danskerne, om de er enige eller uenige i, at partnervold er et stort problem i Danmark, er der stor forskel på mændenes og kvindernes svar: Kvinder er generelt mere enige i, at partnervold er et stort problem.

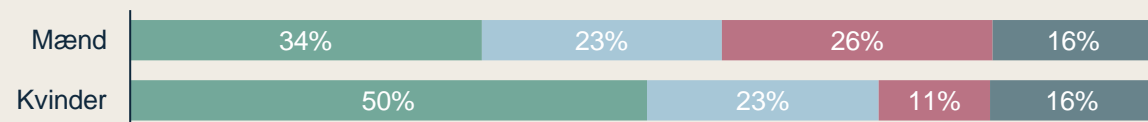
50% af kvinderne mener, at fysisk partnervold er et stort problem, mens 63% mener det tilsvarende for psykisk partnervold. De tilsvarende andele hos mændene er kun 34% og 46%.

Når vi direkte spørger danskerne, om de tror, at danske mænd i højere grad end danske kvinder er udsat for psykisk partnervold, svarer størstedelen "nej".

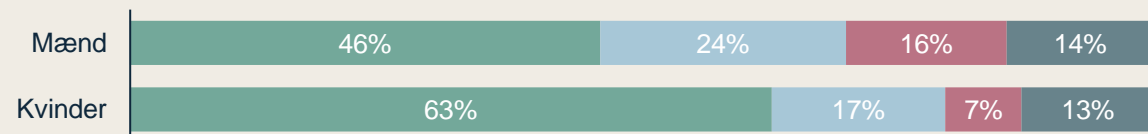
31% af danskerne er helt eller overvejende uenige i, at mænd er mere udsat for psykisk partnervold end kvinder. Det er en langt større andel end dem, der er helt eller overvejende enige i udsagnet.

Troen på, at danske mænd i højere grad end danske kvinder er udsat for psykisk partnervold synes at være lidt mere udbredt blandt mænd end blandt kvinder: 18% af de danske mænd er helt eller overvejende enige. Det samme gælder kun 9% af de danske kvinder.

### Fysisk partnervold er et stort problem i Danmark



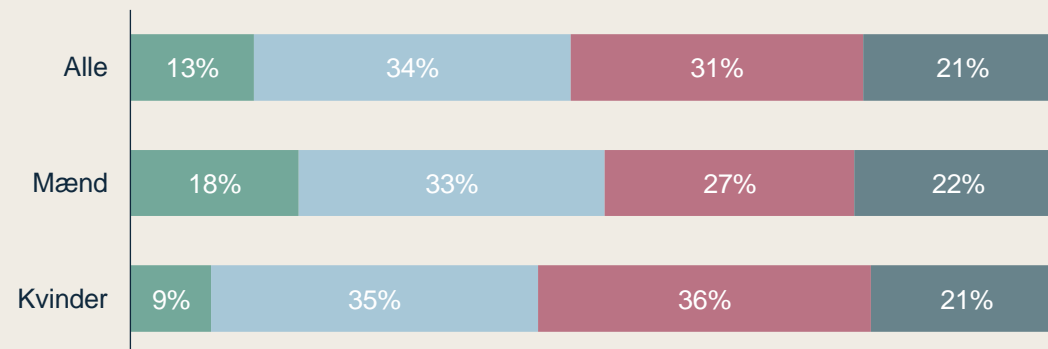
### Psykisk partnervold er et stort problem i Danmark



■ Helt eller overvejende enig ■ Hverken enig/ uenig ■ Helt eller overvejende uenig ■ Ved ikke

### Danske mænd er i højere grad end danske kvinder udsat for psykisk partnervold

N = 1.036



■ Helt eller overvejende enig ■ Hverken enig/ uenig ■ Helt eller overvejende uenig ■ Ved ikke

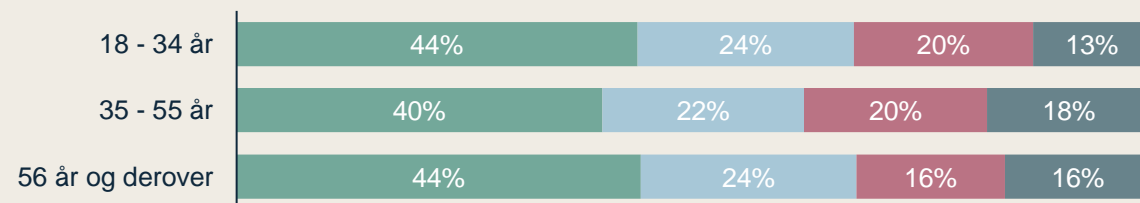


## 2. Kønsforskelle og fysisk og psykisk partnervold

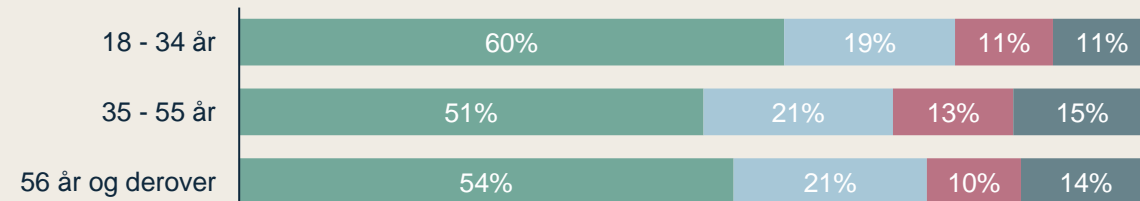
# De 18-34-årige danskere ser psykisk partnervold som et større problem i Danmark end personer på 35 år og derover

Når vi spørger danskerne, om de er enige eller uenige i, at partnervold er et stort problem i Danmark, er der små forskelle på tværs af alder: De 18-34-årige danskere mener i lidt højere grad end de øvrige aldersgrupper, at psykisk partnervold er et stort problem i Danmark. Forskellene er dog ikke særlig store.

### Fysisk partnervold er et stort problem i Danmark



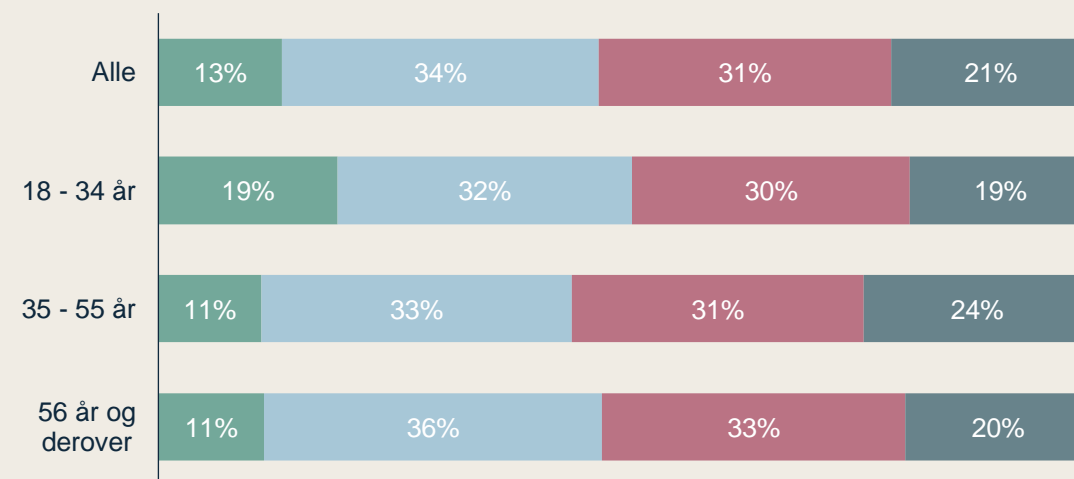
### Psykisk partnervold er et stort problem i Danmark



■ Helt eller overvejende enig ■ Hverken enig/ uenig ■ Helt eller overvejende uenig ■ Ved ikke

### Danske mænd er i højere grad end danske kvinder udsat for psykisk partnervold

N = 1.036



■ Helt eller overvejende enig ■ Hverken enig/ uenig ■ Helt eller overvejende uenig ■ Ved ikke

3.

Ansvar for at stoppe  
partnervold

### 3. Ansvaret for at stoppe partnervold

## Eksisterende viden og hovedresultater

### Eksisterende viden

---

48% af de kvinder, der opholdt sig på kvindekrisecenter i 2019, har været udsat for vold i mindst fem år af deres voksenliv. Bag dette tal står erkendelsen af, at der kan være mange årsager til, at det kan være svært at forlade en voldelig partner.

Poole og Johannesson peger med bogen "Så et frø – Hvad alle bør vide om vold i familien, og hvordan du kan hjælpe" (2020) på en række forskellige forklaringer: Fælles børn, angsten for at skulle have fælles forældremyndighed med den voldelige partner efter skilsmissen, manglende viden om rettigheder og juridiske regler ved et brud/skilsmisse, troen på at volden ikke gentager sig, skammen over ikke at være gået efter den første voldsepisode, at man stadig elsker den voldelige partner etc.

Mary Fonden ønsker på baggrund af den eksisterende viden at undersøge danskernes holdninger og tanker om ansvaret for at stoppe partnervold, og om der er forskelle i opfattelsen af ansvaret mellem fysisk og psykisk partnervold.

### Resultater

---

Danskerne mener, at voldsudøveren har langt det største ansvar for at stoppe partnervolden. Herefter kommer den voldsudsattes familie og voldsudøverens familie.

Danskerne opfatter politiets ansvar som forskelligt afhængig af, om der er tale om fysisk eller psykisk vold.

Størstedelen af danskerne er enige i, at det kan være svært at forlade en voldelig partner – holdningen er mest udbredt blandt kvinderne og de 18-34-årige.

Flest danskere nævner "frygten for at volden forværres" som årsag til, at det kan være svært at forlade en voldelig partner.

Flest danskere ville henvende sig til den voldsudsatte, hvis de oplevede partnervold og ønskede at hjælpe. De 18-34-årige ville i størst grad gå til politiet.

### 3. Ansvar for at stoppe partnervold

## Danskerne mener, at udøveren har det største ansvar for at stoppe partnervolden. Herefter kommer den voldsudsattes familie og voldsudøverens familie

Når vi spørger danskerne, hvem der har ansvar for at stoppe partnervolden, er især én ting det samme for fysisk og psykisk partnervold: Danskerne mener, at udøveren har det største ansvar for at stoppe partnervolden. 86% af danskerne mener, at den, der udøver volden, i høj grad har ansvar for at stoppe partnervolden. Det tilsvarende tal for psykisk partnervold er 82%.

Herefter eksisterer der mindre forskelle i det opfattede ansvar for henholdsvis psykisk og fysisk partnervold. For fysisk partnervold følger politiet, familie og venner til voldsudøveren og endelig den voldsudsatte som de aktører, flest danskere mener, i høj grad har ansvar for at stoppe partnervold. 41-42% af danskerne mener, at hver af disse aktører i meget høj grad har ansvar for at stoppe partnervolden.

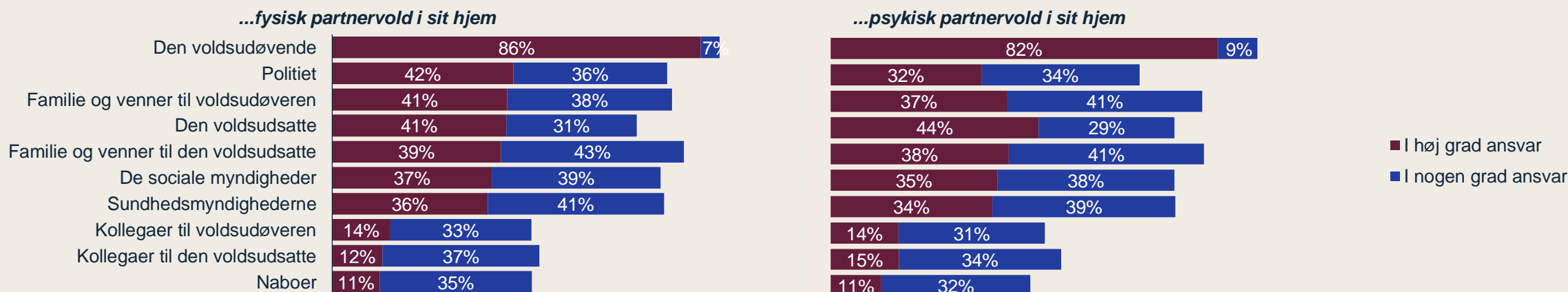
For psykisk partnervold er det imidlertid i mere udtalt grad den voldsudsatte, danskerne mener, har det næststørste ansvar for at stoppe partnervolden. Danskerne synes altså i

højere grad at tilskrive ansvaret for psykisk vold end fysisk til den voldsudsatte – i hvert fald relativt i forhold til, hvem der ellers har ansvar. Disse forskelle må dog betragtes som små.

Vi finder en række interessante forskelle, når vi undersøger danskernes ansvarstilskrivelse på tværs af alder: Spørger vi de 18-34-årige, placerer en større andel end hos de ældre aldersgrupper ansvaret for fysisk partnervold hos politiet og de sociale myndigheder. Dette mønster gælder dog i mindre grad for psykisk partnervold.

Også på tværs af køn finder vi interessante forskelle: En større andel af kvinderne end mændene placerer ansvaret for både fysisk og psykisk partnervold hos myndighederne – både de sociale myndigheder og sundhedsmyndigheder – og hos familie og venner til både voldsudøveren og den voldsudsatte.

### Hvem har ansvaret for at stoppe partnervolden i en situation, hvor en [mand/kvinde] igennem to år har været udsat for..





### 3. Ansvar for at stoppe partnervold

## Størstedelen af danskerne er enige i, at det kan være svært at forlade en voldelig partner – holdningen er mest udbredt blandt kvinderne og de 18-34-årige

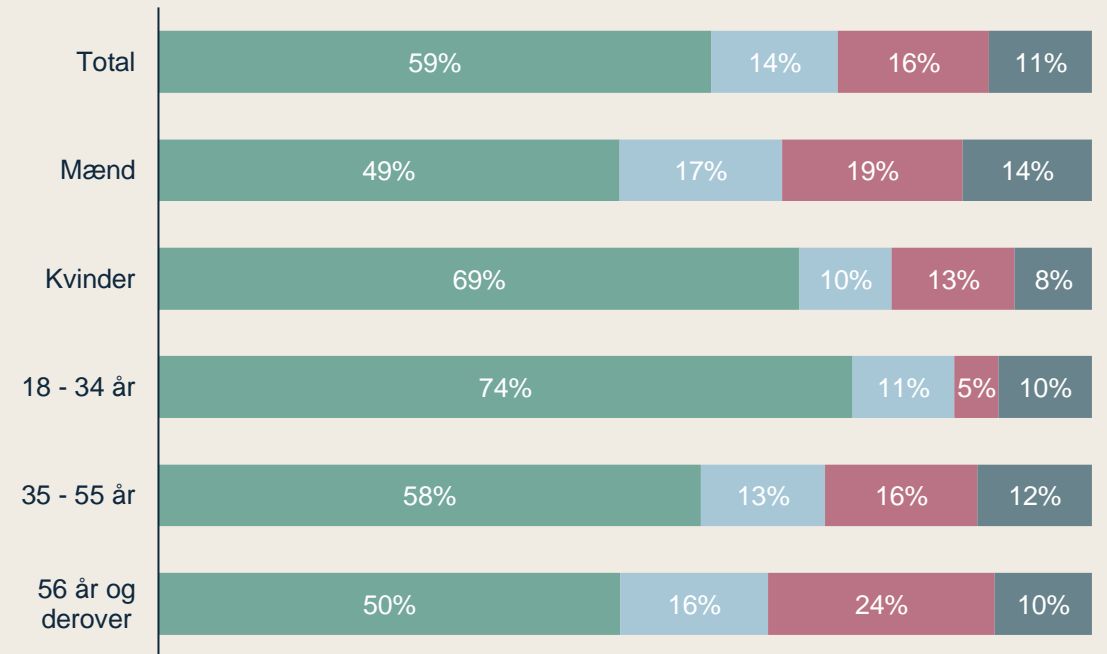
Når vi spørger danskerne, om de er enige eller uenige i, at det kan være svært at forlade en voldelig partner, er 59% helt eller overvejende enige.

Alle danskere er dog ikke lige enige i, at det kan være svært at forlade en voldelig partner: 49% af mændene er helt eller overvejende enige i, at det kan være svært, mens den tilsvarende andel for kvinderne er 69%.

Også på tværs af alder er der forskelle: 74% af de unge mellem 18 og 34 år er helt eller overvejende enige i, at det kan være svært at forlade en voldelig partner. Den tilsvarende andel for de 35-55-årige er 58%, mens det kun er 50% af danskerne på 56 år eller derover, der er helt eller overvejende enige i, at det kan være svært at forlade en voldelig partner.

### Hvor enig eller uenig er du i følgende udsagn: ”Det kan være svært at forlade en voldelig partner”

N = 1.036



■ Helt eller overvejende enig ■ Hverken enig/ uenig ■ Helt eller overvejende uenig ■ Ved ikke

### 3. Ansvar for at stoppe partnervold

## Flest danskere nævner “frygten for, at volden forværres” som årsag til, at det kan være svært at forlade en voldelig partner

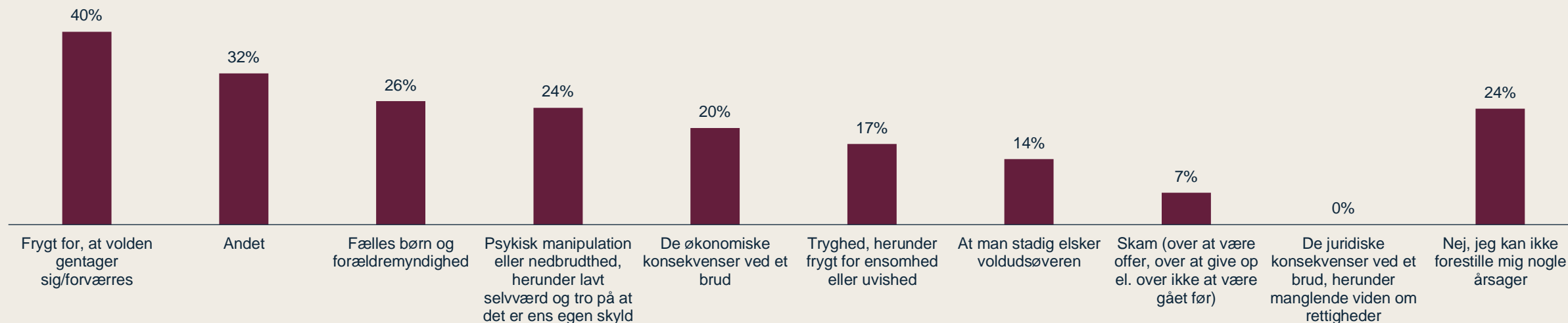
Vi har også bedt danskerne give deres egne bud på årsager til, at det kan være svært at forlade en voldelig partner. Vi har derpå kodet danskernes forklaringer i 10 kategorier. Den mest udbredte forklaring er frygten for, at volden gentager sig eller forværres. Hele 40% af danskerne nævner denne forklaring.

Herefter kommer forklaringer, der vedrører fælles børn

og forældremyndighed (26%), forklaringer der vedrører offerets selværd (24%) og endelig de økonomiske konsekvenser ved et brud.

24% af danskerne kan ikke forestille sig nogen årsager. Denne andel er større blandt mændene (31%) end hos kvinderne (17%).

### Kan du forestille dig nogle årsager til, at det kan være svært at forlade en voldelig partner



### 3. Ansvar for at stoppe partnervold

## Flest danskere ville henvende sig til den voldsudsatte, hvis de oplevede partnervold og ønskede at hjælpe. De 18-34-årige ville i størst grad gå til politiet

Vi stillede danskerne overfor et scenarie, hvor de opdagede, at der skete fysisk partnervold i deres nabofamilie, og de ønskede at hjælpe den voldsramte.

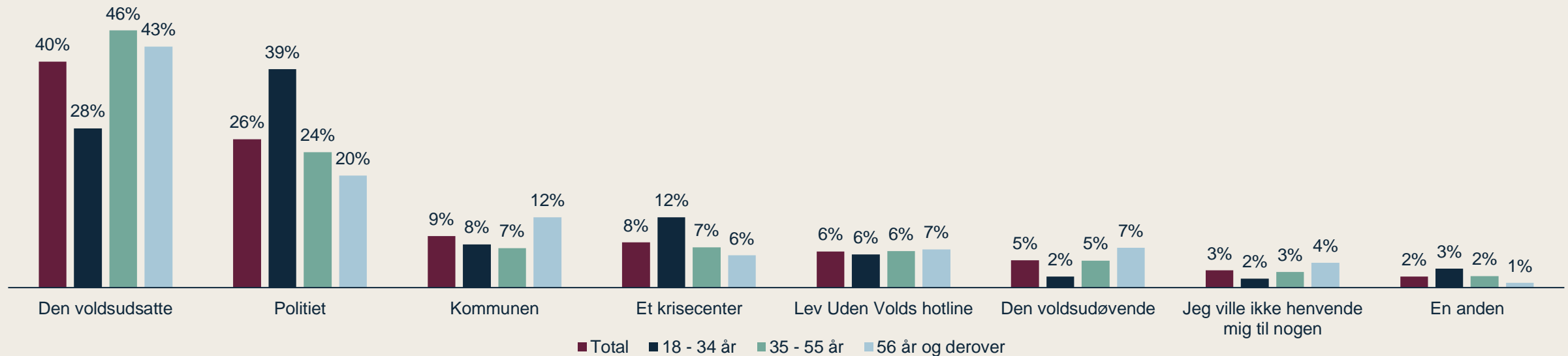
Størstedelen (40%) af danskerne ville tage kontakt til den voldsudsatte først.

Dette gælder dog ikke for de unge under 35 år – her ville

kun 28% tage kontakt til den voldsudsatte, mens 39% ville tage kontakt til politiet først.

Vi ser ingen nævneværdige forskelle på tværs af køn.

Forestil dig, at du opdager, at der sker fysisk partnervold i din nabofamilie, og at du ønsker at hjælpe den voldsramte. Hvem ville du først henvende dig til?



4.

## Partnervold og social arv



## Eksisterende viden og hovedresultater

### Eksisterende viden

---

En af årsagerne til partnervold er, at udøver og/eller voldsudsat er vokset op med vold i barndommen. Forskingen og undersøgelser af partnervoldens udbredelse har blandt andet vist at:

- 71% af udøverne i behandling hos Dialog mod Vold har oplevet vold i barndomshjemmet, hvor de enten selv er blevet udsat for eller har overværet vold.
- En kvalitativ undersøgelse blandt Dialog mod Volds brugere viser, at man har større sandsynlighed for at udøve vold i voksenlivet, hvis man har oplevet sin mor blive udsat for vold, end hvis volden var rettet mod barnet selv eller mod barnets søskende.
- Overværelse af vold i hjemmet gennem barndommen har en signifikant, men dog kun relativ svag effekt på, om man som voksen selv udøver eller bliver udsat for partnervold (VIVE (2019): Psykisk vold mod børn i hjemmet).
- En pige, opvokset med vold i hjemmet, vil med 4-5 gange større sandsynlighed opleve kærestevold i ungdommen (SIF (2008): Unge og Kærestevold).

Med udgangspunkt i denne viden ønsker Mary Fonden at undersøge danskernes viden og forståelse af partnervolden og den sociale arv.

### Resultater

---

Danskernes gæt om udbredelsen af partnervold viser, at der findes en idé om voldens sociale arv blandt danskerne:

Danskerne tror, at danskere, der har oplevet vold i barndommen, er mere udsatte for partnervold end danskere, der ikke har oplevet vold.

Danskerne tror også, at partnervold udøves oftere blandt personer, der selv har oplevet vold i deres barndomshjem.

#### 4. Partnervold og social arv

## Danskerne tror, at danskere, der har oplevet vold i barndommen, er mere udsatte for partnervold end danskere, der ikke har oplevet vold

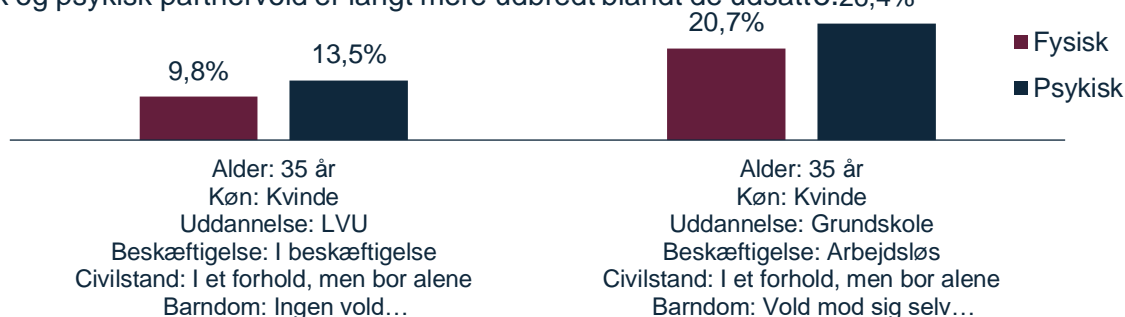
Når vi beder danskerne gætte på udbredelsen af partnervold blandt forskellige personprofiler i Danmark, ser vi, at danskernes gæt afhænger af, om personprofilen har oplevet vold i sit barndomshjem.

Danskerne gætter i gennemsnit på, at 15,5% af de danskere, som har oplevet vold mod dem selv i deres barndomshjem, også har været udsat for fysisk partnervold det seneste år. Når vi spørger ind til danskere, der har oplevet vold mellem deres forældre, er det gennemsnitlige gæt, at 15,1% har været udsat for fysisk partnervold det seneste år.

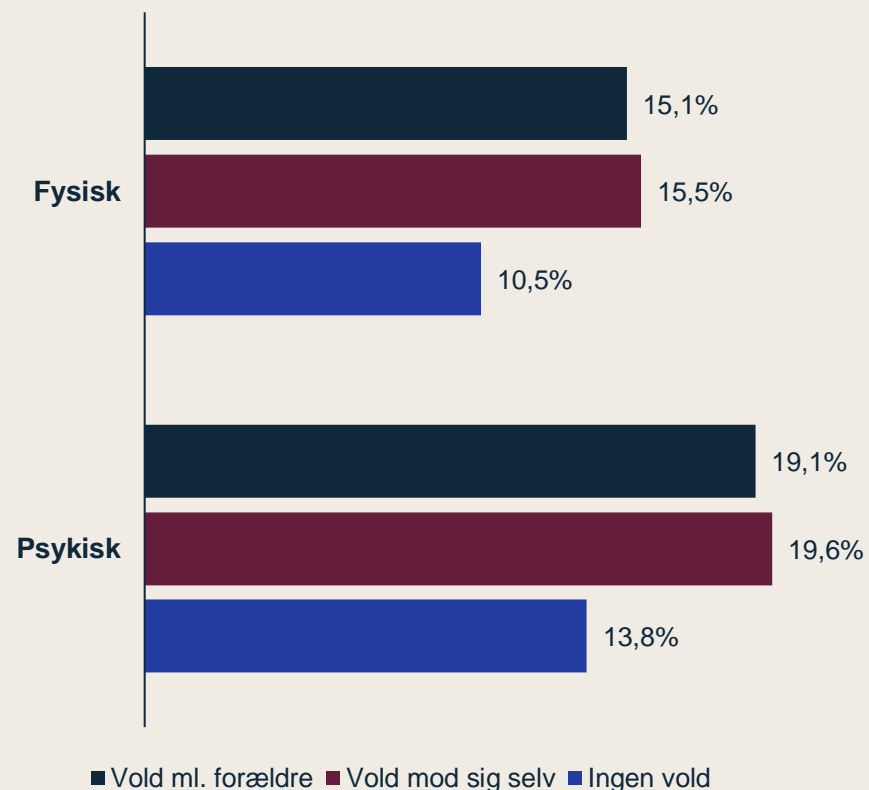
Det tilsvarende gæt for danskere, der ikke har oplevet vold i deres barndom, er 10,5%. Danskerne tror altså, at andelen, der udsættes for fysisk partnervold, er større blandt danskere, der har oplevet vold i deres barndom. Men danskerne skelner ikke mellem, om volden var mellem forældre eller mod personen selv. Det samme mønster ses, når vi spørger ind til psykisk vold: Også her forventer danskerne, at volden er underlagt social arv.

Figuren til højre viser alene sammenhængen mellem vold i barndommen og danskernes forventning til udbredelsen af partnervold. Forskningen viser, at det, at opleve vold i barndommen også øger risikoen for social udsathed på en række andre områder.

I denne forbindelse viser nedenstående figur danskernes forventninger til, hvor mange ud af 1.000 danske 35-årige kvinder, der er udsat for psykisk og fysisk partnervold – vi lader de 35-årige kvinder variere ift. uddannelsesniveau, beskæftigelse, og om de har oplevet vold i barndommen. Vi ser, at danskerne forventer, at både fysisk og psykisk partnervold er langt mere udbredt blandt de udsatte. 26,4%



### Sammenhængen mellem vold i barndommen og danskernes forventning til, hvor mange der i løbet af det seneste år har været udsat for partnervold



Kilde: Epinion spørgeskemaundersøgelse med conjointeksperiment med 4.156 vurderede personprofiler vurderet af 1.036 national repræsentative danskere

#### 4. Partnervold og social arv

## Danskerne tror, at partnervold udøves oftere blandt personer, der selv har oplevet vold i deres barndomshjem

Vi har også spurgt danskerne, om deres forventninger mellem at opleve vold og at senere **udsætte andre** for partnervold.

Vi fortalte først danskerne, med udgangspunkt i tal fra VIVE's rapport med data fra SHILD-undersøgelsen (2012), at ca. 0,8% (eller 8 ud af 1.000) danskere i gennemsnit havde udsat deres partner for vold. Derefter bad vi dem forestille sig 1.000 voksne danskere, der alle har oplevet vold i deres barndomshjem.

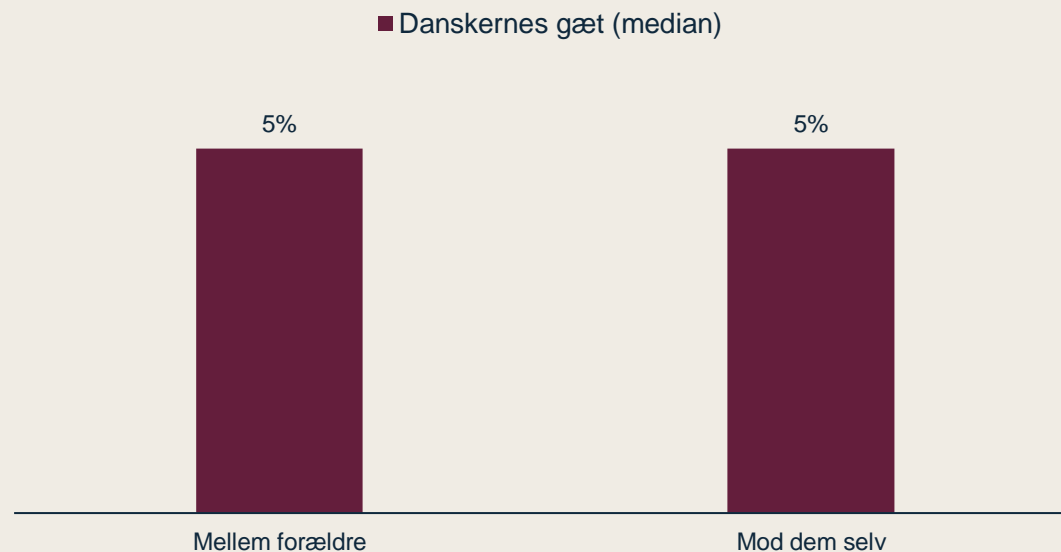
Endelig spurgte vi, hvor mange af de 1.000 danskere, de troede, har udøvet fysisk partnervold det sidste år?

Her kan vi se, at danskerne forventer at udøvelse af fysisk partnervold er **langt** mere udbredt blandt personer, der selv har oplevet vold i barndommen.

Det typiske bud for danskerne er, at 5% af dem, der har oplevet vold i barndommen, også har udøvet fysisk partnervold. Billedet er det samme, hvad end volden i barndomshjemmet var mellem forældre eller mod barnet.

**Forestil dig 1.000 voksne danskere, der alle har oplevet vold i deres barndomshjem.**

**Hvor mange af de 1.000 danskere, tror du, har udøvet fysisk partnervold det sidste år?**



**Note:** Medianen er valgt til at afdække det typiske gæt, da enkelte særdeles høje svar trækker gennemsnittet op. Medianen giver derfor et bedre billede af de typiske svar.

5.

# Om undersøgelsen

## 5. Om undersøgelsen

# Sådan undersøgte vi danskernes forventninger til udbredelsen af partnervold

Denne undersøgelse er udarbejdet på baggrund af i alt 1.036 gennemførte interview med danskere på 18 år og derover. Interviewene er indsamlet online på Epinions Danmarkspanel i perioden 1. november til 9. november 2020.

For at afdække danskernes idé om udbredelsen af partnervold opstillede vi et såkaldt "conjoint-eksperiment". Vores respondenter blev hver især stillet over for fire profiltyper, som de skulle forestille sig 1.000 danskere, der opfyldte. For hver profiltipe skulle vores respondenter give deres bedste bud på, hvor mange af de 1.000 danskere som inden for det seneste år havde været udsat for henholdsvis fysisk og psykisk partnervold.

Spørgsmålet gengives i billedet nedenfor.

?

Forestil dig 1.000 danskere, der opfylder følgende profil:

Alder	23 år
Civilstand	Single, bor alene
Køn	Mand
Højest fuldførte uddannelse	Gymnasie
Forhistorie	Har oplevet vold mod sig selv i barndomshjem
Beskæftigelse	Førtidspensionist

Hvor mange af de 1.000 danskere, tror du, har været udsat for **fysisk** partnervold det seneste år?

af de 1.000 danskere

Hvor mange af den 1.000 danskere tror du, har været udsat for **psykisk** partnervold det seneste år?

af de 1.000 danskere

De fremviste profiler varierede hver især på syv egenskaber. Hver respondent så fire profiler i alt, og hver profil blev tilfældigt genereret ud fra egenskaberne i nedenstående tabel.

Ved at sammenligne, hvordan respondenternes forventning til udbredelsen af partnervold varierer med disse egenskaber, kunne vi få svar på, i hvor høj grad danskernes viden om partnervold stemmer overens med forskningens resultater.

Alder	Køn	Højest fuldførte uddannelse	Beskæftigelse	Civilstand	Forhistorie	Graviditet
18 år	Mand	Grundskole	I beskæftigelse	Single, bor alene	Har oplevet vold mellem forældre i sit barndomshjem	Gravid
23 år	Kvinde	Gymnasie	Arbejdsløs	I et forhold, men bor alene	Har oplevet vold mod sig selv i barndomshjem	Ikke gravid
27 år		Erhvervsuddannelse (fx tømrer eller kontorassistent)	Førtidspensionist	Bor med sin partner	Har ikke oplevet vold i sit barndomshjem	
35 år		Kort videregående (fx datamatiker eller laborant)	Under uddannelse			
42 år		Mellemlang videregående (fx lærer eller journalist)				
54 år		Lang videregående (fx gymnasielærer eller læge)				
62 år						

## 5. Om undersøgelsen

# Danskerne gætter ikke i blinde

Conjointeksperimentet stiller store krav til respondenterne i vores stikprøve: De skal sætte sig ind i en personprofil, forestille sig 1.000 danskere, der opfylder profilen, og derpå gætte på udbredelsen af partnervold. Vi har derfor testet, om denne spørgeteknik rent faktisk giver meningsfulde resultater:

Først har vi bedt vores respondenter forestille sig 1.000 voksne danskere. Herpå bad vi dem besvare, hvor mange af de 1.000 danskere, der hhv. vejede over 80 kg, stemte Venstre ved sidste Folketingsvalg og endelig har blå øjne.

Dernæst bad vi danskerne forestille sig 1.000 voksne danskere, der alle var 50-årige mænd med en erhvervsuddannelse. Derpå bad vi igen respondenterne besvare, hvor mange af disse 1.000 50-årige mænd, der hhv. vejede over 80 kg, stemte Venstre ved sidste Folketingsvalg og endelig har blå øjne.

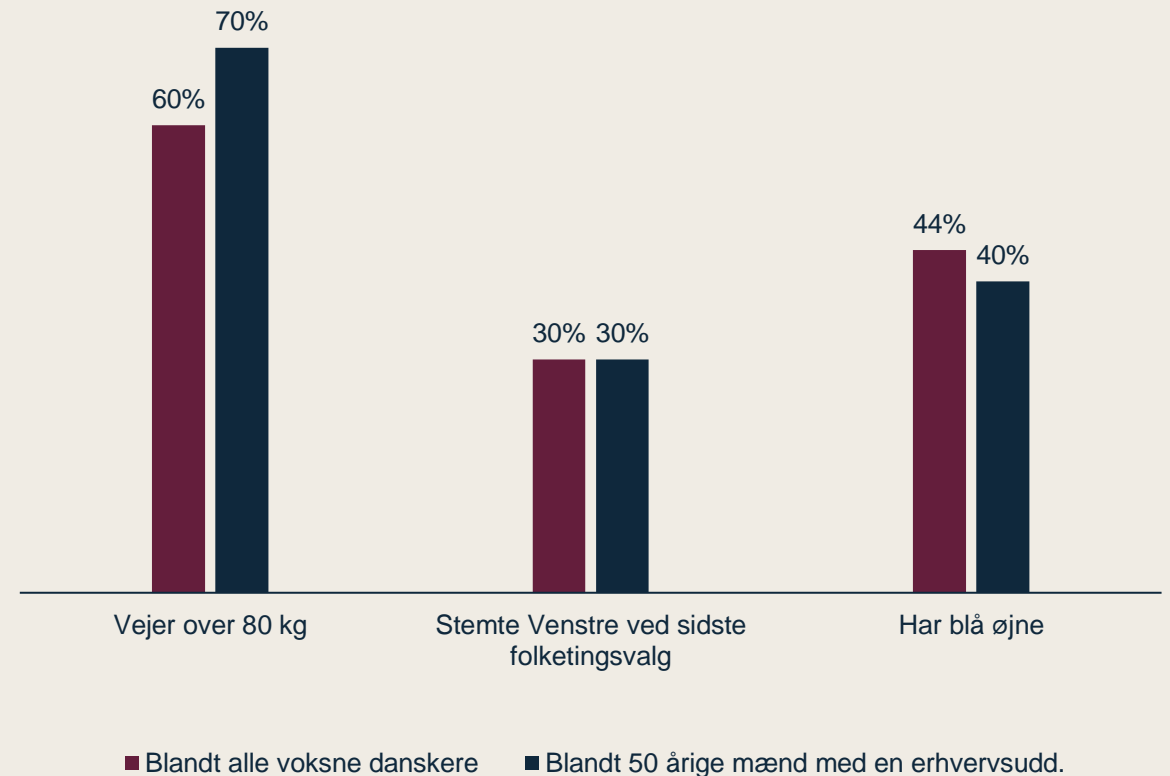
Resultaterne af begge tests vises i figuren til højre. Figuren viser, at vores spørgeteknik har fungeret tilfredsstillende.

For det første ser vi, at danskernes gæt er nogenlunde præcise ift. niveauer: Vi ved, at Venstre fik 23,4% af stemmerne ved sidste folketingsvalg – her gætter danskerne på 30%.

Endnu mere betryggende er det, at danskernes gæt varierer fornuftigt, når den viste profil ændres: Når vi spørger vores respondenter om alle danskerne, gætter de på, at 60% vejer mere end 80 kg. Når vi spørger dem ind til mænd over 50 år med en ehvervsuddannelse – som alt andet lige må veje mere end den samlede danske befolkning – tror respondenterne, at 70% vejer over 80 kg.

Vores respondenter gætter altså ikke ud i det blå, og vores spørgeteknik kan derfor meningsfuldt bruges til at afdække danskernes viden om partnervold.

## Danskernes forventning til hvor mange der rammes af partnervold og vold i barndommen



Kilde: Epinion spørgeskemaundersøgelse med conjointeksperiment med 4.156 vurderede personprofiler vurderet af 1.036 national repræsentative danskere

### **Epinion Aarhus**

Hack Kampmanns Plads 1-3  
8000 Aarhus C  
Denmark  
T: +45 87 30 95 00  
E: aarhus@epiniongloabal.com

### **Epinion Brussel**

Brussel nationaal bus 25  
1930 Zaventem  
Belgium  
E: contact@epiniongloabal.com

### **Epinion Copenhagen**

Ryesgade 3F  
2200 Copenhagen N  
Denmark  
T: +45 87 30 95 00  
E: copenhagen@epiniongloabal.com

### **Epinion Hamburg**

Ericusspitze 4  
20457 Hamburg  
Germany  
T: +43 (0)699 13180416  
E: hamburg@epiniongloabal.com

### **Epinion London**

D'albiac house (room 1015-1017)  
Cromer road, Heathrow central area  
Hounslow, tw6 1sd  
T: +44 (0) 7970 020793  
E: london@epiniongloabal.com

### **Epinion Malmö**

Adelgatan 5  
21122 Malmö  
Sweden  
E: contact@epiniongloabal.com

### **Epinion Singapore**

60 Paya lebar road  
#08-43 Paya lebar square  
Singapore  
E: contact@epiniongloabal.com

### **Epinion Stockholm**

Terminal 4 plan 4  
Office no. 4309B  
19045 Stockholm/Arlanda  
Sweden  
E: contact@epiniongloabal.com

### **Epinion Vienna**

Hainburgerstrasse 20/7  
1030 Kefnna  
Austria  
T: +43 (0)699 13180416  
E: kefnna@epiniongloabal.com

### **Epinion Vietnam**

11th fl, Dinh le building,  
1 Dinh le, Dist. 4, Hcmc  
Vietnam  
T: +84 28 38 26 89 89  
E: hcmc@epiniongloabal.com